



## Linea Comfort



Made in Italy

# LINEA COMFORT

## Alcune informazioni sul sonno

Il sonno è uno stato naturale tranquillizzante e ristrutturante, che garantisce la salute fisica, l'armonia interiore e la bellezza.

Esso rappresenta una fase di recupero, alla quale l'organismo non può rinunciare pena la sua stessa sopravvivenza.

Va considerato un bisogno fondamentale e imprescindibile, ancora più che il mangiare. Senza mangiare si può vivere qualche settimana, ma senza dormire non si sopravvive più di pochi giorni.

La possibilità per la mente e per il fisico di riposare e recuperare a sufficienza durante la notte dipende principalmente dal corretto sostegno che il materasso, ovvero il sistema letto, fornisce al nostro corpo. Sceglietelo quindi con cura, diffidando da materassi troppo duri o troppo morbidi.

Se si dorme su una superficie dura, infatti, il vuoto che si crea tra il materasso e il corpo può provocare tensioni che vi costringono ad assumere posizioni scorrette. Se invece, il materasso, risultasse troppo morbido, il bacino affonda provocando l'inarcamento della colonna vertebrale.

Tra le caratteristiche più importanti emergono l'elasticità e l'uso di materiali che sostengano sufficientemente il corpo. Il materasso deve adattarsi perfettamente al vostro corpo, sostenere la vita e la regione lombare ed essere flessibile nella zona del bacino e delle spalle. Soprattutto i fisici più arrotondati hanno bisogno di un materasso che si adatti al profilo del corpo e lo sostenga al meglio.

## Quando si cambia il materasso

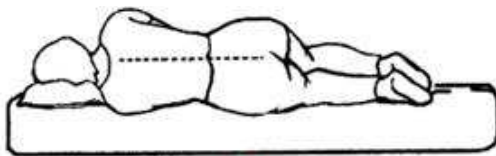
Abituarsi a un nuovo materasso può richiedere del tempo, dato che spesso si modifica la posizione che la colonna vertebrale assume durante le ore di sonno.

Durante le prime settimane, quindi, si può avvertire un certo disagio che sparisce non appena il corpo si abitua a questa nuova sensazione.

## Il materasso andrebbe cambiato se:

- È troppo morbido o si è creato un avvallamento.
- È talmente duro da impedirvi di dormire o da disturbare il vostro sonno.
- La mattina vi svegliate con il corpo indolenzito e la schiena rigida. Attenzione: avere la schiena rigida non significa automaticamente che dovete cambiare materasso, ma potrebbe dipendere da una serie di altre ragioni.
- Vi rigirate in continuazione nel letto a seguito dell'eccessiva pressione esercitata su alcune parti del vostro corpo. La pressione, infatti, impedisce la regolare circolazione sanguigna e vi costringe a rigirarvi durante la notte.

## LINEA COMFORT



1. Rete rigida, materasso eccessivamente morbido



2. Rete e materasso morbidi



3. Rete e materasso rigidi

### Informazioni al Cliente

Tutti i prodotti a marchio Ninfea vengono realizzati interamente in Italia e sono sottoposti a severi controlli tecnico-qualitativi da personale altamente specializzato, ciò si riflette nell'attenzione ai particolari, nella cura dei dettagli, nelle rifiniture di ogni singolo prodotto.

I nostri prodotti si rivolgono ad una clientela attenta alla salute e all'ambiente, ma anche esigente nella ricerca della forma e della qualità. Le materie prime utilizzate nel ciclo produttivo sono certificate Oeko-Tex Standard 100 Classe I, ovvero non nocive o tossiche per l'uomo, tali da poter essere messe a contatto con la bocca di un neonato.

# Divino



## Fodera Sensation

- Anallergica
- In solo Tessuto
- Con maniglie
- Lavabile a 40°
- Sfoderabile con 3D

Divino materasso **ergonomico** realizzato da tre materiali altamente innovativi **capace di adattarsi perfettamente alle forme del corpo**, grazie ad una particolare lavorazione ad effetto molla, coniuga la flessibilità delle molle indipendenti donando la massima elasticità, al comfort di schiumati a base d'acqua di alta qualità. Lato estivo Sea-Foam materiale schiumato a base d'acqua che ricrea la composizione della spugna marina, elevata traspirabilità ed elasticità senza confronti per la massima durata nel tempo. Grazie alle zone di sostegno differenziato è in grado di accogliere ogni corporatura e fornire il **giusto sostegno** durante tutte le fasi del nostro riposo, **favorendo la circolazione sanguigna**.




Dettaglio lavorazione particolare a molla per una adeguata ergonomia.

1 RIGIDITA'  
FIRM

25 CM. H  
MATERASSO

22 CM. H  
LASTRA

7 ZONE  
DIFFERENZIATE



-Memory Gaia HD  
-Supporto in Caucciù  
-Sea-Foam

### CARATTERISTICHE

- Ergonomico grazie alla sua particolare lavorazione interna,
- Altissima Traspirabilità generata dall'effetto molla,
- Anallergico e Antibatterico
- Giusto sostegno alla colonna vertebrale
- Indefornabile
- Migliora la circolazione grazie allo strato in Memory Hd
- Effetto massaggio
- Lavorazione con 3 strati
- Sfoderabile con sistema fodere Ninfea

# Ninfea



Fodera Silver Protect

- Anallergica
- Con maniglie
- Lavabile a 40°
- Sfoderabile con 3D
- Ioni argento
- Antiodore



Ninfea materasso **ergonomico termoregolatore** realizzato con due materiali di **alta tecnologia** e di ultima generazione **ThermoGel Memory** e **Sea-Foam**. La superficie d'appoggio è realizzata in Thermogel memory **ultra traspirante** con **microcapsule termoregolatrici**, capaci di termoregolare tutte le zone a contatto con il corpo, mantenendo una temperatura ideale, denominata comfort zone (27°-32°). Base di sostegno in Sea-Foam materiale schiumato a base d'acqua che ricrea la composizione della spugna marina, **elevata traspirabilità** ed **elasticità** senza confronti per la **massima durata nel tempo**. Grazie all'abbinamento di questi due materiali è in grado di fornire un sostegno differenziato, accogliere ogni corporatura e dare il **giusto sostegno** durante tutte le fasi del nostro riposo, **favorendo la circolazione sanguigna**. Materiali anallergici ed ecologici.




Lavorazione in superficie per un maggior comfort. ettaglio alveoli per la massima traspirabilità

1 RIGIDITA'  
MEDIUM

21 CM. H  
MATERASSO

19 CM. H  
LASTRA

7 ZONE  
DIFFERENZIATE



- ThermoGel Memory  
- Sea-Foam

### CARATTERISTICHE

- Ergonomico grazie alla sua particolare lavorazione
- Altissima Traspirabilità generata da Sea-Foam
- Anallergico e Antibatterico
- Giusto sostegno alla colonna vertebrale
- Indefornabile
- Migliora la circolazione grazie allo strato in ThermoGel Memory
- Effetto massaggio
- Lavorazione con 2 strati
- Sfoderabile con sistema fodere Ninfea
- Termoregolatore

# Image




## Fodera Amicor

- Anallergica
- Antiacaro
- Con maniglie
- Lavabile a 40°
- Sfoderabile con 3D

Image materasso **ergonomico** si adatta alle forme del corpo grazie alla presenza di una particolare **lavorazione sagomata ergonomica**, capace di dare il giusto sostegno alla colonna vertebrale.

Realizzato da tre materiali altamente innovativi crea nove zone differenziate in grado di fornire il **massimo comfort** ed **alleviare la pressione del corpo** nei vari punti critici mediante la presenza di un consistente strato di Memory Bio materiale termo variabile a memoria di forma.






Dettaglio zona spalla per il massimo Comfort.

1 RIGIDITA'  
MEDIUM

22 CM. H  
MATERASSO

19 CM. H  
LASTRA

9 ZONE  
DIFFERENZIATE



-Memory Bio Aloe  
-Puro Soft  
-Puro Firm

## CARATTERISTICHE

- Ergonomico grazie alla sua lavorazione sagomata,
- Altissima Traspirabilità dei materiali impiegati,
- Anallergico e Antibatterico
- Migliora la circolazione sanguigna mediante lo strato in Memory
- Giusto sostegno alla colonna vertebrale
- Indefornabile
- Effetto massaggio
- Lavorazione con 3 strati
- Sfoderabile con sistema fodere Ninfea


# Premia



## Fodera Seta-Bamboo

- Anallergica
- Con maniglie
- Lavabile a 40°
- Sfoderabile con 3D

Premia si modella perfettamente alle forme del corpo, composto da tre materiali altamente innovativi, grazie a sette zone differenziate è in grado di fornire il **massimo comfort** ed **alleviare la pressione del corpo** nei vari punti critici mediante la presenza di uno strato in Memory a base di soia e olii essenziali, risulta un materiale termo variabile a memoria di forma capace di dare il **giusto sostegno alla colonna vertebrale**. Lato estivo Sea-Foam materiale schiumato a base d'acqua che ricrea la composizione della spugna marina, elevata traspirabilità ed elasticità senza confronti per la massima durata nel tempo.




Dettaglio lavorazione zona spalle nella versione soft.

2 RIGIDITA'  
SOFT/FIRM

21 CM. H  
MATERASSO

19 CM. H  
LASTRA

7 ZONE  
DIFFERENZIATE



-Memory Gaia  
-Supporto in Heliocel  
-Sea Foam arancio nella versione firm, verde nella versione soft

## CARATTERISTICHE

- Altissima Traspirabilità dei materiali impiegati,
- Anallergico e Antibatterico
- Migliora la circolazione sanguigna mediante lo strato in Memory
- Giusto sostegno alla colonna vertebrale
- Indefornabile
- Lavorazione con 3 strati
- Sfoderabile con sistema fodere Ninfea

# Bio-Energy



## Fodera Lavanda

- Anallergica
- Con maniglie
- Lavabile a 40°
- Sfoderabile con 3D



Bio- Energy realizzato con una semplice lavorazione si modella alle forme del corpo, composto da due materiali altamente innovativi è in grado di fornire il **giusto comfort** ed alleviare la pressione del corpo nei vari punti critici mediante la presenza di uno strato in Memory materiale termo variabile a memoria di forma capace di dare il **giusto sostegno alla colonna vertebrale**.




6 cm di Memory per un maggior comfort

2 RIGIDITA'  
SOFT/FIRM

21 CM. H  
MATERASSO

19 CM. H  
LASTRA



### CARATTERISTICHE

- Altissima Traspirabilità dei materiali impiegati,
- Anallergico e Antibatterico
- Migliora la circolazione sanguigna mediante lo strato in Memory
- Giusto sostegno alla colonna vertebrale
- Indefornabile
- Lavorazione con 2 strati
- Sfoderabile con sistema fodere Ninfea

# Relax



#### Fodera Elasticizzata

- Anallergica
- Antiacaro
- Lavabile a 40°

Relax realizzato con una semplice lavorazione si modella alle forme del corpo, composto da due materiali altamente innovativi è in grado di fornire il **giusto comfort** ed alleviare la pressione del corpo nei vari punti critici mediante la presenza di uno strato in Memory materiale termo variabile a memoria di forma capace di dare il **giusto sostegno alla colonna vertebrale**.



4 cm di Memory per un maggior comfort

1 RIGIDITA'  
FIRM

21 CM. H  
MATERASSO

19 CM. H  
LASTRA



### CARATTERISTICHE

- Altissima Traspirabilità dei materiali impiegati,
- Anallergico e Antibatterico
- Migliora la circolazione sanguigna mediante lo strato in Memory
- Giusto sostegno alla colonna vertebrale
- Indefornabile
- Lavorazione con 2 strati
- Sfoderabile con sistema fodere Ninfea



Spazio riservato al timbro del Rivenditore:



[info@ninfea.eu](mailto:info@ninfea.eu) - [www.ninfea.eu](http://www.ninfea.eu)